

Voici ci-après en page 2 la leçon à copier sur feuille A4 seyes.

(respectez bien la présentation, les couleurs, n'oubliez pas de souligner, et de coller à l'endroit indiqué le référent imprimé« Vers l'infinif et l'au-delà» de Buzz l'éclair avec la fusée et la soucoupe, complété mardi dernier, le 19.05.)

Soignez votre présentation.

Vous pouvez m'envoyer la leçon copiée en photo.

Elle est ensuite à ranger au porte-vues.

(attention: nous la compléterons avec la partie 2 la semaine suivante)

N'hésitez pas à garder ce référent devant vous lorsque vous ferez les exercices d'entraînement comme en classe.

Conjuguer au futur.

Pour parler d'une action qui se déroulera plus tard, on conjugue le verbe au futur.

On peut se servir de mots qui indiquent le moment : « demain », « ensuite », « plus tard », « l'année prochaine », « dans une semaine »...

exemples:

L'année prochaine, Noémie sera en CE2.

Plus tard, j'irai au Canada.

Dans une semaine, les restaurants réouvriront.

Demain, Noisette partira en week-end chez Emilie.




1) Conjuguer les verbes du 1er groupe (maison des verbes en -er)

On écrit l'infinitif du verbe et on ajoute les terminaisons :

— « ai », « as », « a », « ons », « ez » et « ont ».

Ici vous collez le référent « vers l'infinitif et l'au-delà »
de Buzz l'éclair avec la fusée et la soucoupe,
complété mardi dernier (le 19.05).

exemples:

	 CHANGER	 PORTER
je / j'	je changer ai	je porter ai
tu	tu changer as	tu porter as
il / elle / on	il changer a	il porter a
nous	nous changer ons	nous porter ons
vous	vous changer ez	vous porter ez
ils / elles	ils changer ont	ils porter ont