

Comment visionner les vidéos demandées pour découvrir avec MULTIMALIN comment conjuguer des verbes au passé-composé? (temps du passé)

1) Par solidarité, le créateur de MULTIMALIN nous donne la possibilité de partager à la maison les accès à toutes les ressources pour les élèves. Les accès seront ouverts uniquement sur les jours et horaires habituels d'école : du lundi au vendredi de 9h à 16h30. Pour accéder gratuitement à toutes les ressources Multimalin en ligne, vous devez simplement vous inscrire en cliquant sur le bouton orange de la page suivante : (voir ci-dessous) <https://multimalin.com/fr/content/126-solidarite>

ATTENTION, ces accès seront désactivés lors de la reprise de l'école.

MULTIMALIN

Multiplication Conjugaison Orthographe Lecture

Pendant La période de fermeture des écoles, Multimalin donne accès gratuitement à tous les contenus Multimalin En ligne

Ces accès sont actifs du lundi au vendredi de 9h à 16h30

Présentation de Multimalin

Vidéo Présentation Multimalin - solidari... À regarder... Partager

AVIS DE NOS CLIENTS 4.7/5

vous proposer aussi Multimalin

Vous allez avoir accès immédiatement à :

- Multimalin tables de multiplication en ligne
- Multimalin conjugaison du présent en ligne
- Multimalin conjugaison du passé en ligne
- Multimalin orthographe en ligne

Recevoir le contenu en ligne

Laissez nous votre message

2) CLIQUEZ sur le bouton orange (entouré en rouge ci-dessus). Vous allez ensuite recevoir un mail avec un lien.

Merci pour votre inscription !



Vous avez reçu un e-mail avec un lien vous permettant de télécharger vos cadeaux.

Si vous ne trouvez pas cet e-mail dans votre boîte de réception, vérifiez votre dossier de spams ou de courriers indésirables.



3) Dans l'onglet « mes formations », cliquez sur « MULTIMALIN conjugaison du passé »

Solidarité : Multimalin conjugaison du passé

0%

0h 0min 0s

Valider
















4) En bas de page, sélectionnez chapitre 2 le passé composé, puis vous pouvez regarder ensuite le chapitre 2 pont-levis de l'imparfait (attention ne vous intéressez pas au reste passé composé, etc...)

Chapitre 2 : Le passé composé

Accessible



5) Je vous invite à regarder les 3 items au moins 3 fois : étape 1, avec l'auxiliaire être, avec l'auxiliaire avoir. **ATTENTION** : en CE2, l'exigence au niveau des programmes est fixée à la compréhension de la formation du passé composé, et la mémorisation de la conjugaison au passé composé des verbes du 1er groupe (en -er) et des auxiliaires avoir et être. Les CE2 se familiariseront donc uniquement cette année en pratique uniquement sur la conjugaison de verbes au passé composé formés avec l'auxiliaire « avoir ». Mais il est important que les enfants comprennent que le passé composé peut être formé avec l'auxiliaire avoir, mais aussi avec l'auxiliaire être, d'où la nécessité de regarder aussi l'item « avec l'auxiliaire être ».

<p> Étape 1 Accessible</p> <p> Avec l'auxiliaire "être" Accessible</p> <p> Avec l'auxiliaire "avoir" Accessible</p>	<p>Avec l'auxiliaire "être" </p> <p>< Retour</p> <p> Je suis allé (e)</p> <p> Tu es allé (e)</p> <p> Il/Elle/on est allé (e)</p> <p> Nous sommes allé (e) s</p> <p> Vous êtes allé (e) s</p> <p> Ils/Elles sont allé (e) s</p>	<p>Avec l'auxiliaire "avoir" </p> <p>< Retour</p> <p> J'ai acheté</p> <p> Tu as grandi</p> <p> Il/Elle/On a dit</p> <p> Nous avons mangé</p> <p> Vous avez fait</p> <p> Ils/Elles ont voulu</p>
--	---	--

5) Après avoir bien regardé les vidéos, faites le questionnaire en ligne sur le site de l'école (à télécharger en PDF) pour bien garder les vidéos en mémoire et mémoriser durablement la formation du passé composé (nous écrivons la leçon jeudi, et commencerons un petit entraînement). Les vidéos seront toujours visibles. (à regarder sans modération).